


Mini przewodnik



Dostępny w opakowaniach:
5L

Użyj
TASKI Tapi Extract
aby wyczyścić...



Dywany

**PRZED UŻYCIEM PRODUKTU NALEŻY
WYKONAĆ TEST NA NIEMALIEJ
POWIERZCHNI**

Środki bezpieczeństwa:

- produkt nieklasyfikowany
- w przypadku długotrwałego kontaktu nosić rękawice ochronne.

TASKI Tapi Extract



Stosować maszynę
TASKI aquamat 10.1,20,30 lub 45



Bezpieczny dla wełny

Sposób użycia...

1




Usunąć luźne zabrudzenia.
Odkurzyć dywan.

2



Nalać wodę do atomizera i uzupełnić
odpowiednią ilością produktu. Stężenie
1,5-3%, 150-300ml na 10l roztworu.



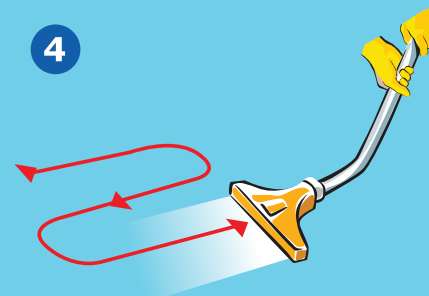
Spryskać roztworem dywan
maksymalnie 40-50m jednorazowo.
Pozostawić roztwór na powierzchni
na około 15 minut.

3




Do zbiornika maszyny (TASKI aquamat
10.1/20/30/45) nalać czystą wodą.

4



Następnie, za pomocą dyszy ręcznej
zebrać brudny roztwór. Pracować
cofając się i zbierając roztwór pasami
zachodzącymi na siebie.

5



Pozostawić powierzchnię do
całkowitego wyschnięcia.